

Kære Picasso bruger

Det er dejligt at være i gang igen. Vi har samlet nogle nyheder og fif til at gøre din arbejdsdag endnu bedre. God arbejdslyst fra Techotel.

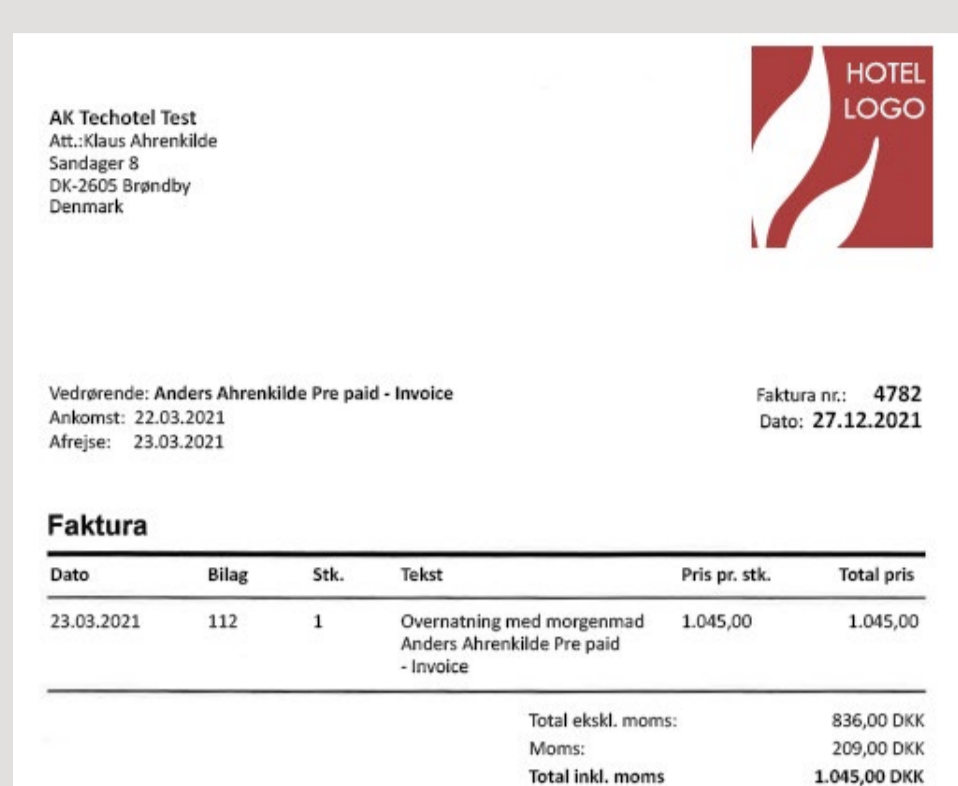
Nyt faktura design

Vi har lavet en ny designtemplate for jeres Picasso fakturaer, så de fremstår mere moderne og æstetiske.

Hvis du ønsker at få implementeret det nye design på dine fakturaer, så kontakt vores konsulent, Jørgen Knoblauch på jk@techotel.dk, som kan hjælpe med at sætte det op for dig i Picasso.

Vær opmærksom på, at der kan være lidt ventetid. Vi fakturerer timepris for arbejdet og det plejer at tage 1-2 timer.

[Se eksempel her](#)



AK Techotel Test					HOTEL LOGO
Att.: Claus Ahrenkilde Sandager 8 DK-2605 Brøndby Denmark					
Vedrørende: Anders Ahrenkilde Pre paid - Invoice					Faktura nr.: 4782
Ankomst: 22.03.2021					Dato: 27.12.2021
Afrejse: 23.03.2021					
Faktura					
Dato	Bilag	Stk.	Tekst	Pris pr. stk.	Total pris
23.03.2021	112	1	Overnatning med morgenmad Anders Ahrenkilde Pre paid - Invoice	1.045,00	1.045,00
Total ekskl. moms:					836,00 DKK
Moms:					209,00 DKK
Total inkl. moms					1.045,00 DKK

Mona ordner registreringskortet


Når gæsten har booket, kan Mona sende en sms med et link til gæstens smartphone. Her kan gæsten udfylde registreringskort på sin egen mobil, når det passer dem.

Der vil også være mulighed for at forudbetale ophold, checke ind eller ud, modtage nøglekoder m.m. Dette giver gæsten større frihed, og mindsker kø ved check-in og ud.

Læs mere om [Mona - din digitale assistent](#)

Mindre papirspild

Det er nu også muligt at udskrive regninger i bon-format. Det er mere miljøvenligt med mindre papirspild, og samtidig nemmere for gæsten at håndtere i pung eller lomme.



Nyt i ONL20

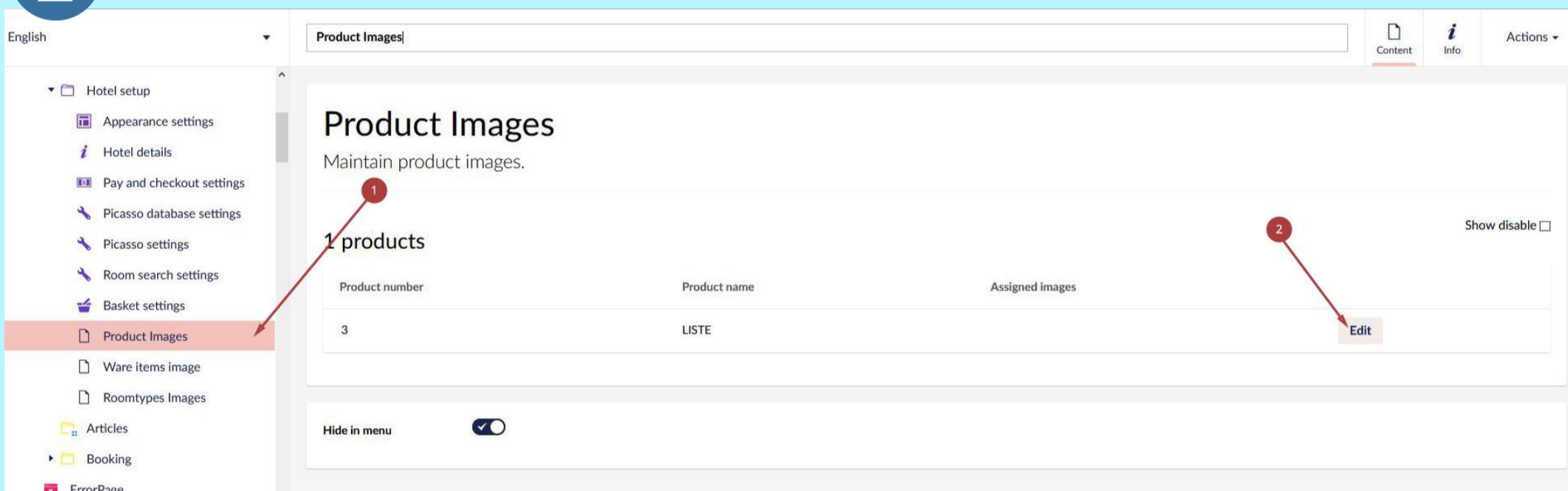
Upload selv dine billeder når du vil og så tit du vil!

Tips & Tricks

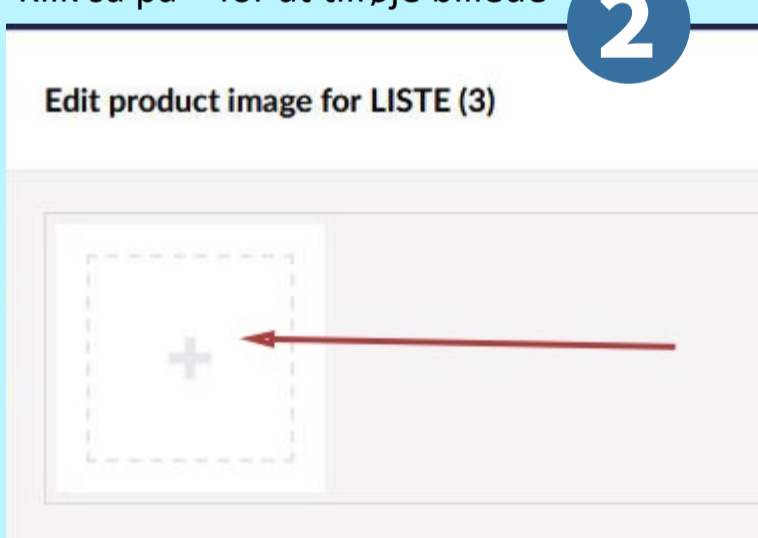
Sådan uploader du billeder i Umbraco

Når du har ONL20, kan du selv uploade og skifte billeder, når du vil i Umbraco. Umbraco er det Content management system, der hører til ONL20. Her er en guide til, hvordan du gør!

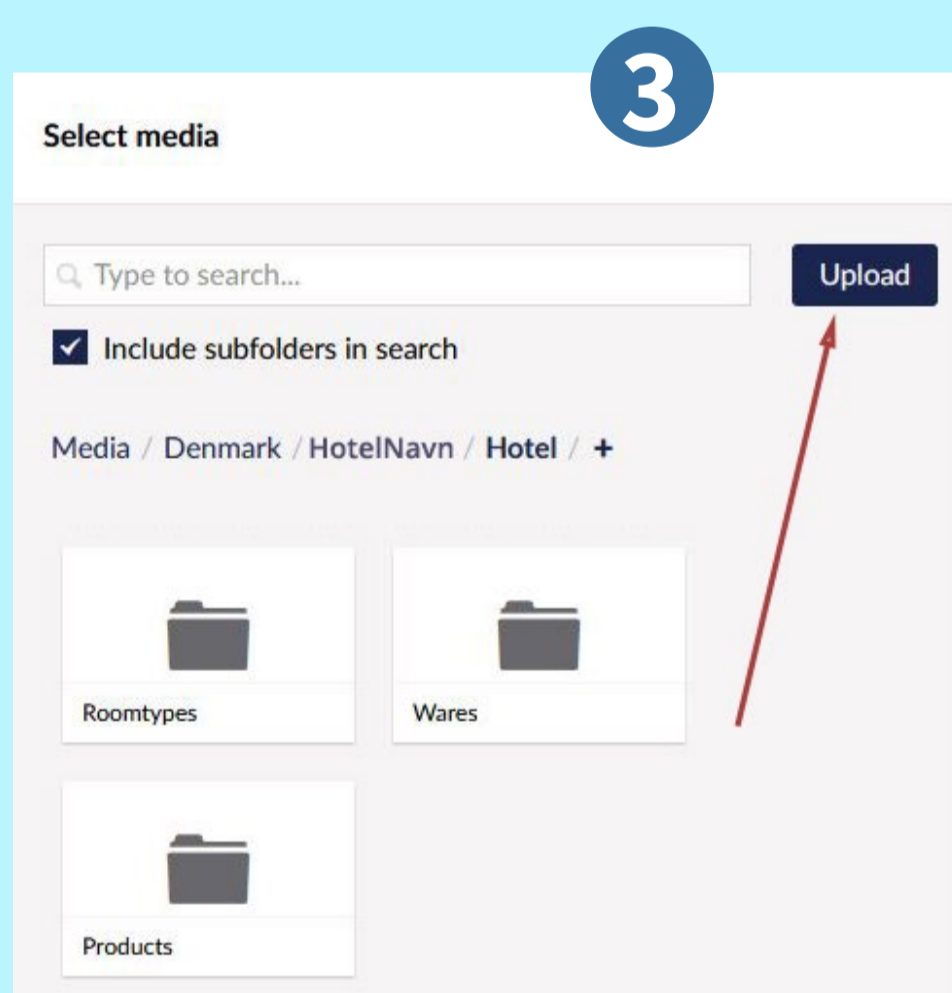
1 Login i Umbraco og vælg f.eks produktbilleder i venstremenuen. Vælg det produkt du vil ændre billede på og klik på edit.



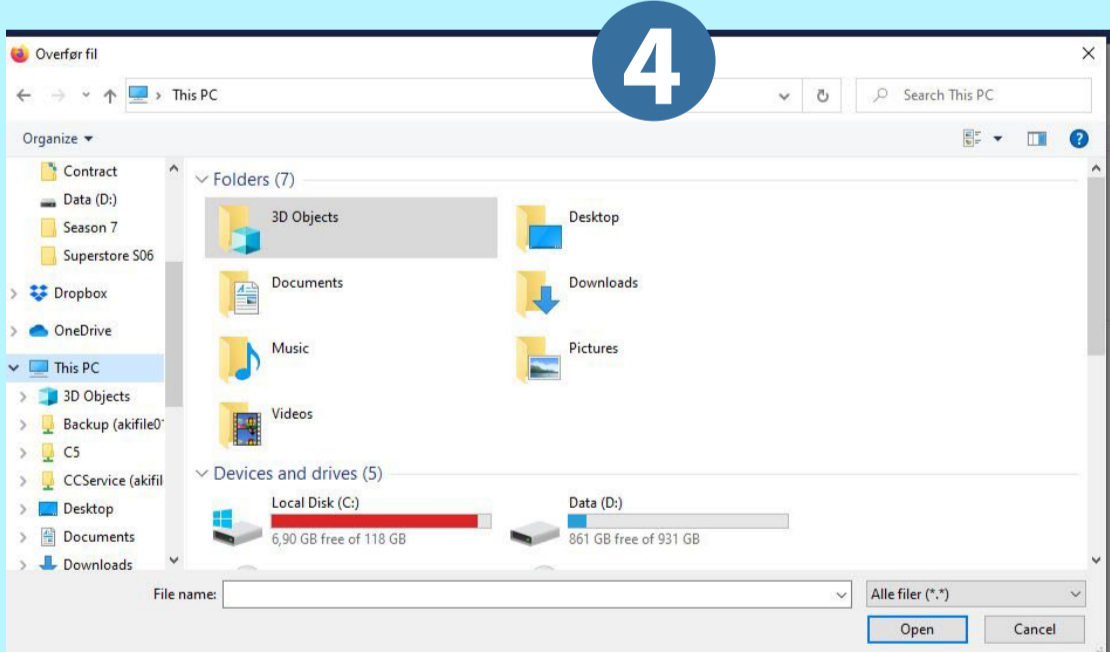
Klik så på + for at tilføje billede



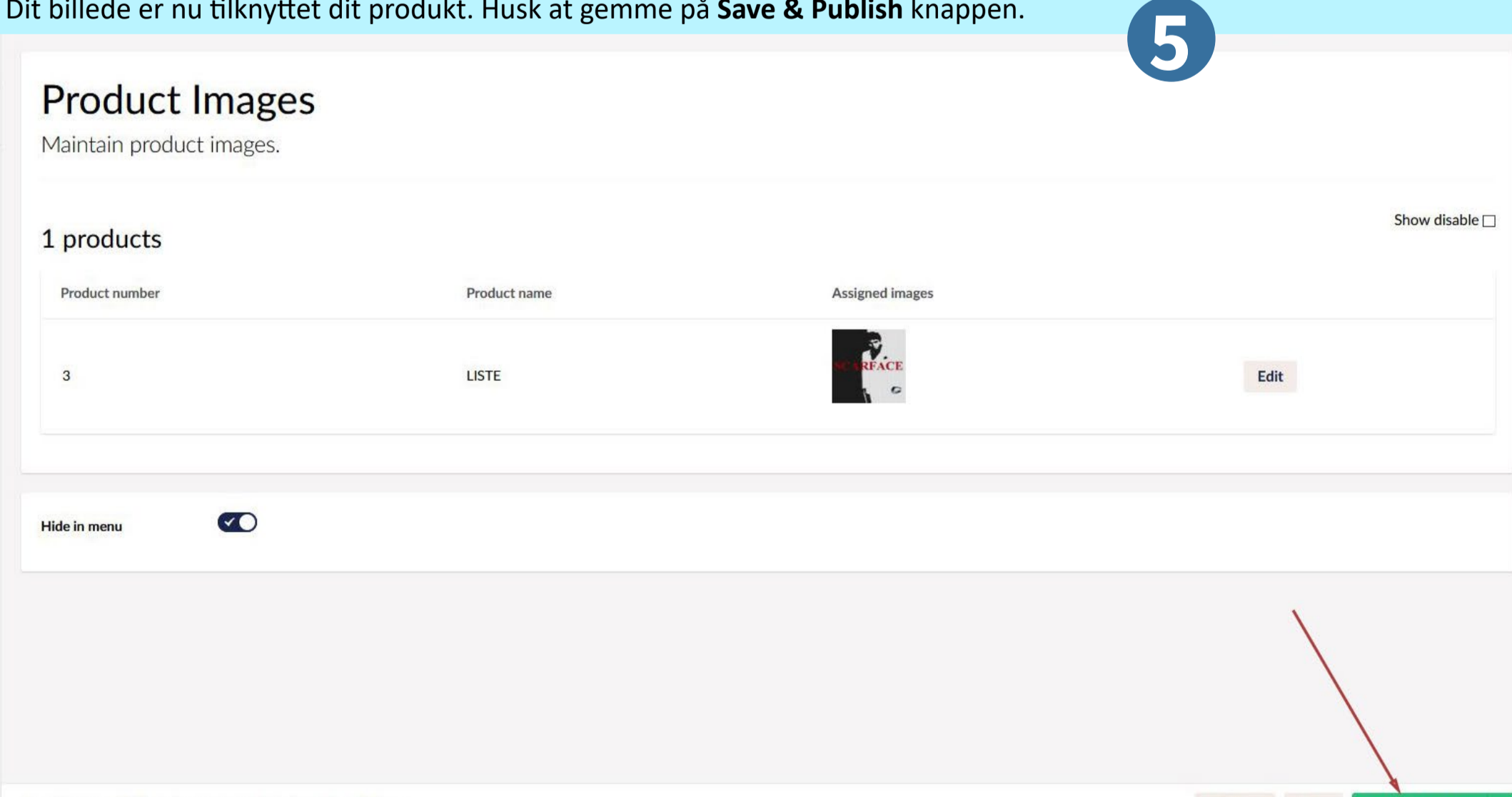
Du kan nu vælge allerede uploadede billeder i dine mapper i Umbraco eller vælge at uploade et nyt billede fra din computer med **upload** knappen.



Browse din computer for at finde det ønskede billede og klik på **Open** knappen



Dit billede er nu tilknyttet dit produkt. Husk at gemme på **Save & Publish** knappen.



Det vær alt for i dag
Vi hører gerne fra dig, hvis der er noget du gerne vil høre mere om.

Med venlig hilsen

AK Techotel



Kontakt
Rune Erichsen
Account Manager

Direct: (+45) 3619 2113
Mobile: (+45) 2237 5260
E-mail: re@techotel.dk